

ภาวะตลาดสินค้าข้าว ประจำวันที่ 6 กันยายน 2550

ชนิด	(บาท/กก.)				
	สัปดาห์ก่อน ต่ำ-สูง	วันนี้ปีก่อน (6 ก.ย. 49)	วันก่อน (5 ก.ย. 50)	วันนี้ (6 ก.ย. 50)	เปรียบเทียบ วันนี้/วันก่อน
ข้าวเปลือกเจ้านาปรัง ความชื้นไม่เกิน 15% ปี 2550 (ราคารับจำนำนาปรัง ปี 2550 6,500 บาท/ตัน)					
จังหวัดนครสวรรค์	6.20-6.30	6.40-6.50	6.20-6.30		
จังหวัดพิษณุโลก	6.00-6.30	6.45-6.50	6.00-6.30	6.00-6.30	
จังหวัดสุพรรณบุรี	6.30-6.40	6.60-6.80	6.30-6.40	6.30-6.40	
จังหวัดปทุมธานี	6.40-6.50	6.70-6.80	6.40-6.50	6.40-6.50	
ข้าวเปลือกหอมมะลิ					
จังหวัดอุดรธานี	9.00-9.20	9.00-9.20	9.00-9.20	9.00-9.20	
จังหวัดสุรินทร์	8.90-9.00	8.90-9.00	8.90-9.00	8.90-9.00	
ข้าวเปลือกหอมปทุมธานี (ราคารับจำนำนาปรัง ปี 2550 6,800 -7,100 บาท/ตัน)					
จังหวัดสุพรรณบุรี	6.50-6.70	-	6.50-6.70	6.50-6.70	
ข้าวเปลือกเหนียวเมล็ดยาว					
จังหวัดอุดรธานี (ใหม่)	12.60-12.80	9.80-10.00	12.60-12.80	12.60-12.80	
ข้าวสาร					
ข้าวขาว 100% ชั้น 2 (ใหม่)	10.70-10.75	11.10-11.15	10.60-10.65	10.60-10.65	
ข้าวขาว 5% (ใหม่)	10.35-10.40	10.80-10.85	10.20-10.25	10.20-10.25	
ปลายข้าว เอ.วัน .เลิศ (ใหม่)	8.45-8.50	7.65-7.70	8.50-8.55	8.50-8.55	
ข้าวหนึ่ง 100%	10.75-10.80	11.20-11.30	10.75-10.80	10.75-10.80	
ปลายข้าวหนึ่ง เอ.วัน	7.55-7.60	7.45-7.50	7.55-7.60	7.55-7.60	
ข้าวหอมมะลิ 100% ชั้น 2	17.40-17.60	18.00-18.50	17.40-17.60	17.40-17.60	
ปลายข้าวหอมมะลิ	10.05-10.10	8.60-8.70	10.15-10.20	10.15-10.20	
ข้าวหอมจังหวัด	16.80-17.00	-	16.80-17.00	16.80-17.00	
ข้าวหอมปทุมธานี	11.60-11.80	14.80-15.00	11.60-11.80	11.60-11.80	
ปลายข้าวหอมปทุมธานี	9.25-9.30	8.15-8.20	9.35-9.40	9.35-9.40	
ข้าวเหนียว 10% เมล็ดยาว	25.00-25.20	18.20-18.40	25.00-25.20	25.00-25.20	
ปลายข้าวเหนียว เอ.วัน	15.70-16.00	15.00-15.10	15.70-16.00	15.70-16.00	
รำข้าวขาว	6.90-7.00	5.40-5.60	6.80-6.90	6.80-6.90	
ข้าวสารขายปลีก					
ข้าวหอมมะลิ	24.67-25.33	23.33-24.00	24.67-25.33	24.67-25.33	
ข้าวขาว 100%	16.00-17.33	15.33-16.67	16.00-17.33	16.00-17.33	
ข้าวเหนียว 10% เมล็ดยาว	21.33-22.00	20.00-20.67	21.33-22.00	21.33-22.00	

สถานการณ์ทั่วไป

- ข้าวเปลือก ราคาข้าวเปลือกยังเคลื่อนไหวอยู่ในเกณฑ์ดี
- ปริมาณข้าวเปลือก ปริมาณซื้อขาย ณ ท่าข้าวลาดยาวจังหวัดนครสวรรค์และตลาดกลางสินค้าเกษตร

จังหวัดพิษณุโลก เมื่อวันที่ 5 กันยายน 2550 มีปริมาณ 260 และ 45 เมตริกตัน ตามลำดับ

- ข้าวสาร การตกลงซื้อขายมีน้อย ราคายังทรงตัวเท่ากับวันก่อน

ข้าวเปลือกภูมิภาค
ประจำวันที่ 3 - 6 กันยายน 2550

ชนิด	สัปดาห์ก่อน ต่ำ-สูง	จันทร์	อังคาร	พุธ	พฤหัสบดี	ศุกร์	สัปดาห์นี้ ต่ำ-สูง
------	------------------------	--------	--------	-----	----------	-------	-----------------------

บาท/1000 กก.

ข้าวเปลือกเจ้านาปรัง ความชื้นไม่เกิน 15 % ปี 2550

(ราคารับจำนำ นาปรัง ปี 2550 6,500 บาท/ตัน)

จังหวัดนครสวรรค์	6200-6300	6200-6300	6200-6300	6200-6300	6200-6300		6200-6300
จังหวัดพิษณุโลก	6000-6300	6000-6300	6000-6300	6000-6300	6000-6300		6000-6300
จังหวัดสุพรรณบุรี	6300-6400	6300-6400	6300-6400	6300-6400	6300-6400		6300-6400
จังหวัดปทุมธานี	6400-6500	6400-6500	6400-6500	6400-6500	6400-6500		6400-6500

ข้าวเปลือกหอมมะลิ ปี 2549/50

จังหวัดอุดรธานี	9000-9200	9000-9200	9000-9200	9000-9200	9000-9200		9000-9200
จังหวัดสุรินทร์	8900-9000	8900-9000	8900-9000	8900-9000	8900-9000		8900-9000

ข้าวเปลือกหอมปทุมธานี ปี 2549/50

(ราคารับจำนำนาปรัง ปี 2550 6,800 - 7,100 บาท/ตัน)

จังหวัดสุพรรณบุรี	6500-6700	6500-6700	6500-6700	6500-6700	6500-6700		6500-6700
-------------------	-----------	-----------	-----------	-----------	-----------	--	-----------

ข้าวเปลือกเหนียวเมล็ดยาว ปี 2549/50

จังหวัดอุดรธานี	12600-12800	12600-12800	12600-12800	12600-12800	12600-12800		12600-12800
-----------------	-------------	-------------	-------------	-------------	-------------	--	-------------

กรมการค้าภายใน
สำนักส่งเสริมการค้าสินค้าเกษตร
โทร. 0 2547 5400

ราคาขายส่งข้าว ผลิตภัณฑ์ และกระสอบป่าน

ในตลาดกรุงเทพมหานคร

ประจำวันวันที่ 3 - 6 กันยายน 2550

ชนิด	สัปดาห์ก่อน ต่ำ-สูง	จันทร์	อังคาร	พุธ	พฤหัสบดี	ศุกร์	สัปดาห์นี้ ต่ำ-สูง
ขายส่งทั่วไป ความชื้นไม่เกิน 14% เป็นราคาตามตัวอย่างที่ผู้ส่งออกหรือผู้ค้าส่งรับซื้อจากโรงสีหรือซื้อผ่านนายหน้า (หญิง) ที่ผู้ส่งออกหรือผู้ค้าส่งรับซื้อด้วยเงินสด ไม่รวมกระสอบ (คำนวณราคาซื้อรวมกระสอบป่านชนิดบรรจุ 100 กก.หักด้วยราคากระสอบป่านใช้แล้วหนึ่งครั้ง) ส่งหน้าโรงเก็บข้าวของผู้ซื้อ							
							บาท/100 กก.
ข้าวขาว 100% ชั้น 1	1350-1360	1350-1360	1350-1360	1350-1360	1350-1360		1350-1360
ข้าวใหม่	-	-	-	-	-		-
ข้าวขาว 100% ชั้น 2	1310-1320	1310-1320	1310-1320	1310-1320	1310-1320		1310-1320
ข้าวใหม่	1070-1075	1070-1075	1065-1070	1060-1065	1060-1065		1060-1075
ข้าวขาว 100% ชั้น 3	1270-1280	1270-1280	1270-1280	1270-1280	1270-1280		1270-1280
ข้าวใหม่	1055-1060	1055-1060	1050-1055	1045-1050	1045-1050		1045-1060
ข้าวขาว 5%	1250-1260	1250-1260	1250-1260	1250-1260	1250-1260		1250-1260
ข้าวใหม่	1035-1040	1035-1040	1030-1035	1020-1025	1020-1025		1020-1040
ข้าวขาว 10%	1230-1240	1230-1240	1230-1240	1230-1240	1230-1240		1230-1240
ข้าวใหม่	1010-1015	1010-1015	1005-1010	1000-1005	1000-1005		1000-1015
ข้าวขาว 15%	-	-	-	-	-		-
ข้าวใหม่	1000-1005	1000-1005	995-1000	990-995	990-995		990-1005
ข้าวขาว 25%	-	-	-	-	-		-
ข้าวใหม่	980-985	980-985	980-985	980-985	980-985		980-985
ปลายข้าวขาว เอ.วัน.เลิศ	950-960	950-960	950-960	950-960	950-960		950-960
ข้าวใหม่	845-850	845-850	850-855	850-855	850-855		845-855
ปลายข้าวขาว เอ.วัน.พิเศษ	920-930	920-930	920-930	920-930	920-930		920-930
ข้าวใหม่	830-835	830-835	835-840	835-840	835-840		830-840
ปลายข้าวขาว ซี.วัน*	750-760	750-760	750-760	750-760	750-760		750-760
ข้าวเหนียว กข. 6	2600-2620	2600-2620	2600-2620	2600-2620	2600-2620		2600-2620
ข้าวเหนียว 10% เมล็ดยาว	2500-2520	2500-2520	2500-2520	2500-2520	2500-2520		2500-2520
ข้าวเหนียว 10% เมล็ดสั้น	2380-2400	2380-2400	2380-2400	2380-2400	2380-2400		2380-2400
ปลายข้าวเหนียว เอ.วัน	1570-1600	1570-1600	1570-1600	1570-1600	1570-1600		1570-1600
ข้าวหึ่ง 100%	1075-1080	1075-1080	1075-1080	1075-1080	1075-1080		1075-1080
ข้าวหึ่ง 5%	1040-1045	1040-1045	1035-1040	1035-1040	1035-1040		1035-1045
ปลายข้าวหึ่ง เอ.วัน	755-760	755-760	755-760	755-760	755-760		755-760
ข้าวหอมมะลิ							
100% ชั้น 1	1800-1820	1800-1820	1800-1820	1800-1820	1800-1820		1800-1820
100% ชั้น 2	1740-1760	1740-1760	1740-1760	1740-1760	1740-1760		1740-1760
ปลายข้าวหอมมะลิ	1005-1010	1010-1015	1010-1015	1015-1020	1015-1020		1010-1020
ข้าวหอมจังหวัด	1680-1700	1680-1700	1680-1700	1680-1700	1680-1700		1680-1700
ข้าวหอมปทุมธานี	1160-1180	1160-1180	1160-1180	1160-1180	1160-1180		1160-1180
ปลายข้าวหอมปทุมธานี	925-930	930-935	930-935	935-940	935-940		930-940

หมายเหตุ* ปลายข้าวขาว ซี.วัน. เป็นราคาที่สืบเพื่อใช้ในการคำนวณอัตราส่งมอบตามโครงการรับจำนำข้าวเปลือก

(3 - 6 กันยายน 2550)

ชนิด	สัปดาห์ก่อน ต่ำ-สูง	จันทร์	อังคาร	พุธ	พฤหัสบดี	ศุกร์	สัปดาห์นี้ ต่ำ-สูง
รำข้าว	ราคาเงินสดไม่รวมกระสอบ ส่งมอบหน้าโรงเก็บข้าวของผู้ซื้อ					บาท/100 กก.	
ขาว	690-700	690-700	690-700	680-690	680-690		680-700
หนึ่ง	800-810	800-810	800-810	790-800	790-800		790-810
สกัด	590-600	590-600	590-600	590-600	590-600		590-600
กล้อง	110-120	110-120	110-120	110-120	110-120		110-120
ข้าวสาร						บาท/100 กก.	
(ขายส่งให้ร้านขายปลีก)							
ข้าวสารเจ้า							
100% (ข้าวหอม)	2050-2100	2050-2100	2050-2100	2050-2100	2050-2100		2050-2100
ข้าวใหม่	1950-2000	1950-2000	1950-2000	1950-2000	1950-2000		1950-2000
100%	1400-1450	1400-1450	1400-1450	1400-1450	1400-1450		1400-1450
ข้าวใหม่	1250-1300	1250-1300	1250-1300	1250-1300	1250-1300		1250-1300
5%	1200-1250	1200-1250	1200-1250	1200-1250	1200-1250		1200-1250
ข้าวใหม่	1050-1100	1050-1100	1050-1100	1050-1100	1050-1100		1050-1100
ข้าวสารเหนียว							
สันป่าตอง (เขี้ยวงู)							
100% (ใหม่)	2500-2550	2500-2550	2500-2550	2500-2550	2500-2550		2500-2550
5% (ใหม่)	2250-2300	2250-2300	2250-2300	2250-2300	2250-2300		2250-2300
ข้าวสารเหนียว							
10% เมล็ดยาว(ใหม่)	2150-2200	2150-2200	2150-2200	2150-2200	2150-2200		2150-2200
10% เมล็ดสั้น(ใหม่)	2050-2100	2050-2100	2050-2100	2050-2100	2050-2100		2050-2100
ผลิตภัณฑ์ข้าว	ราคาเงินสด (กล้องละ 10 กิโลกรัม)					บาท/3 กล้อง	
แบ่งข้าวเจ้าเหนียว							
เจ้าไม่น้ำ(3กล้อง)	505-510	505-510	505-510	505-510	505-510		505-510
เหนียวไม่น้ำ(3กล้อง)	720-725	720-725	720-725	720-725	720-725		720-725
กระสอบป่าน (ทอในประเทศด้วยใยปอ) ขนาด 29 นิ้ว x 43 นิ้ว	ราคาเงินสดส่งมอบถึงร้านผู้ซื้อ					บาท/ใบ	
ใหม่	34.25-35.50	34.25-35.50	34.25-35.50	34.25-35.50	34.25-35.50		34.25-35.50
ใช้แล้ว -ไม่มีตรา	25.70-26.75	25.70-26.75	25.70-26.75	25.70-26.75	25.70-26.75		25.70-26.75
- มีตรา	17.50-20.50	17.50-20.50	17.50-20.50	17.50-20.50	17.50-20.50		17.50-20.50

ราคาขายปลีกข้าวสารในตลาดกรุงเทพฯ
 ประจำวันที่ 3 - 6 กันยายน 2550

บาท/15 กก.

ชนิด	สัปดาห์ก่อน ต่ำ-สูง	จันทร์	อังคาร	พุธ	พฤหัสบดี	ศุกร์	สัปดาห์นี้ ต่ำ-สูง
------	------------------------	--------	--------	-----	----------	-------	-----------------------

100% (ข้าวหอม)

ร้านค้าปลีกทั่วไป	370-380	370-380	370-380	370-380	370-380		370-380
ข้าวใหม่	-	-	-	-	-		-

ข้าวสารเจ้า 100%

ร้านค้าปลีกทั่วไป	240-260	240-260	240-260	240-260	240-260		240-260
ข้าวใหม่	-	-	-	-	-		-

ข้าวสารเจ้า 5%

ร้านค้าปลีกทั่วไป	220-230	220-230	220-230	220-230	220-230		220-230
ข้าวใหม่	-	-	-	-	-		-

ข้าวสารเหนียว

สันป่าตอง (เขี้ยวสูง)

100%	380-400	380-400	380-400	380-400	380-400		380-400
5%	350-360	350-360	350-360	350-360	350-360		350-360
10% เมล็ดยาว	320-330	320-330	320-330	320-330	320-330		320-330
10% เมล็ดสั้น	300-310	300-310	300-310	300-310	300-310		300-310

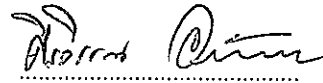
กรมการค้าภายใน

สำนักส่งเสริมการค้าสินค้าเกษตร

โทร. 0 2547 5400

สถานการณ์ทั่วไป

- ข้าวเปลือก ราคาข้าวเปลือกยังเคลื่อนไหวอยู่ในเกณฑ์ดี
- ข้าวสาร การตกลงซื้อขายมีน้อย ราคายังทรงตัวเท่ากับวันก่อน



ผู้รายงาน

(นางสาวศิริวรรณ อภัยพลชาญ)

ข้าวเปลือกเจ้าหน้าปรี ปี 2550 (ความชื้นไม่เกิน 15%)

หน่วย:บาท/ตัน

แหล่งราคา	2550	กันยายน 2550																									
	ส.ค.	เฉลี่ย	2	3	4	5	6	7	9	10	11	12	13	14	16	17	18	19	20	21	23	24	25	26	27	28	
ตลาดกลางทำข้าวลาดยาว	6250	6250	6250	6250	6250	6250																					
จ. พิษณุโลก	6150	6150	6150	6150	6150	6150																					
จ. ปทุมธานี	6417	6450	6450	6450	6450	6450																					
จ. สุพรรณบุรี	6350	6350	6350	6350	6350	6350																					
เฉลี่ย	6292	6300	6250	6300	6300	6300	6317																				
		ราคาปรับหน้าปรี ปี 2550 6,500 บาท/ตัน																									

ข้าวเปลือกเจ้าหน้าปรี ปี 2550 (ความชื้นไม่เกิน 20 - 25 %)

แหล่งราคา	2550	กันยายน 2550																									
	ส.ค.	เฉลี่ย	2	3	4	5	6	7	9	10	11	12	13	14	16	17	18	19	20	21	23	24	25	26	27	28	
ตลาดกลางทำข้าวลาดยาว	5554	5550	5550	5550	5550	5550																					
จ. พิษณุโลก	5150	5150	5150	5150	5150	5150																					
จ. ปทุมธานี	5617	5650	5650	5650	5650	5650																					
จ. สุพรรณบุรี	5450	5450	5450	5450	5450	5450																					
เฉลี่ย	5443	5450	5550	5450	5450	5450	5417																				
		ราคาปรับหน้าปรี ปี 2550 5,525 - 6,012.50 บาท/ตัน																									

ราคาข้าวสารบรรจุถุงที่ห้างสรรพสินค้าจำหน่าย

ประจำวันที 6 กันยายน 2550

บาท / ถุง

ชนิด	หน่วย	ราคา หน้าถุง	ท็อป	บิกซี	สหกรณ์กรุงเทพ	เทสโก้	เดอะมอลล์
ข้าวหอมมะลิ 100%							
บัวทิพย์	5 กก.	160				119	
สุรินทร์ทิพย์	5 กก.	160	145		127*		145
หงษ์ทอง (แดง)	5 กก.	160	135,139(ใหม่)	127,134(ใหม่)	132,135(ใหม่)	132	135,139
มาบุญครอง (แดง)	5 กก.	160	129	130	137	131	139.50
เกษตร (แดง)	5 กก.	140	135	117	130		
เกษตร (เขียว)	5 กก.	130	124	124	127	123	129.5
เบญจรงค์	5 กก.	160	125	109		101	132
จักรทอง (แดง)	5 กก.	150	137	132	129		129
จักรเพชร (เหลือง)	5 กก.	130	114	117			119
แสนดี (ดินสยาม)	5 กก.	160			118	124	140
บัณฑิตน้อย	5 กก.	160					122
ทุ่งกุลา	5 กก.	170	148				148
โคโค	5 กก.	165	142				115
ปิ่นเงินเพชร	5 กก.	150	105	99			
สุพรรณหงส์	5 กก.	135	119				125
ไทไท	5 กก.	165	155				161
ดอกเก๊กฮวย	5 กก.	150	137				135
ดอกบัว	5 กก.	145	129			180*(ซื้อ2ถุง)	
เทสโก้	5 กก.	135				102	
ส ขมราชู	5 กก.	220	145				
อิมทิพย์ (วิถีไทย)	5 กก.	165	145	109		109	
อิมทิพย์ (กินรี)	5 กก.		105			109	
เพื่อนไทย	5 กก.	140	106*				124.25
# ท็อป	5 กก.	150	129,89*				
ช้างทิพย์	4 กก.	160	133			129	
ธนาพันธ์	5 กก.				102		
บัวทอง	5 กก.	160	84				129.5
ธัญญรักษ์	5 กก.	160					121
พนมรุ่ง	5 กก.	160			116		
ฉลาดชิม	5 กก.	110			106		
โฮมเฟรสมาร์ท	5 กก.	140					115
ช้างเผือก	5 กก.	150	126				125
โกเดินเซฟ	5 กก.	150	119				
บั้งไฟ	5 กก.	160	145				
ตราดาว	5 กก.	160	145				
บุรีมาศ	5 กก.	160	145				
สามเศ	5 กก.	160	145				
นกทาคุ	5 กก.	160	145				
ทวีชัย	5 กก.	160	145				
ข้าวหอมมะลิ 5%							
หงษ์ทอง (เขียว)	5 กก.	145	125	121	121		
แสนดี (หอมทุ่งกุลา)	5 กก.	135	129		116	114*	119.00

*เป็นราคาสมาชิก, จัดรายการพิเศษ # ไม่มีเครื่องหมายรูปพนมมือ

ชนิด	หน่วย	ราคา หน้าถุง	ท็อป	บีกชี	สมกรรณกรุงแทน	เทสโก้	เดอะมอลล์
หอมมะลิ 10%							
เซฟ	5 กก.		109				
หงษ์ทอง (ส้ม)	5 กก.	125	112		108		
เกษตร (ม่วง)	5 กก.	115	109				113
# อิมทิพย์ (เขียว)	5 กก.	150	94			-	
# คุ่มค่า	5 กก.	95				95	
ข้าวหอมปทุมธานี 100%							
มาบุญครอง (เขียว)	5 กก.	120			107	105	86.50
ดอกบัว	5 กก.	140				98*	
ข้าวผสม (ข้าวหอมมะลิและข้าวขาว)							
# มิตรภาพ (เขียว)	5 กก.	95			76	82	
# ชาวนาไทย	5 กก.	110	82				
# สุพรรณหงส์	5 กก.	105	87			87	
# ฉัตรอรุณ (ส้ม)	5 กก.	105	94	89	96	94	89
# ฉัตรอรุณ (เขียว)	5 กก.					79	
# อิมทิพย์	5 กก.	120					
รุ่งทิพย์	5 กก.	135					
ปิ่นเงิน	5 กก.	140	92	91			
คุ่มค่า	5 กก.	85				75	
TESCO (เขียว)	5 กก.	105				86	
เบญจมาศ	5 กก.	99					
ข้าวหอมมะลิและข้าวมันปู							
ธัญญทิพย์	5 กก.	170	148				
ธัญญทิพย์	2 กก.	70	69		58		
ดอกมะลิ	2 กก.	70	64				
ท็อป	2 กก.	60					
เนเจอร์ โชน	1.5 กก.	80	75			65	
ข้าวเหนียว							
ธัญญทิพย์	1 กก.	30			30		
เทสโก้	2 กก.					63	
ข้าวกล้องหอมมะลิ 100 %							
คุ่มค่า	5 กก.	100				74	
เทสโก้	5 กก.	100				92	
ไวกิ่ง	5 กก.	150					123.25
เบญจรงค์	2 กก.	70					56
โฮมเฟรส มาร์ท	2 กก.	70					62
สุรินทร์ทิพย์	2 กก.	62			54	74	
ไวกิ่ง	2 กก.	70				86,92	65
ดอกบัว	2 กก.	-	60				
เนเจอร์ โชน	1.5 กก.	70	50			65	
กฟผ	2 กก.	50	44			47	
# เกรทฮาเวสต์	2 กก.	80	75			75	74.25
มิตร	2 กก.	80				65	

*เป็นราคาสมาชิก,จัดรายการพิเศษ

ไม่มีเครื่องหมายรูปพนมมือ

ชนิด	หน่วย	ราคา หน้าถุง	ท็อป	บีกชี	สนภรณ์กรุงเทพ	เทลโก	เดอะมอลล์
ข้าวกล้องหอมมะลิ 100 %							
มาบุญครอง	2 กก.	70	53	52	53.5	62	55
เพื่อนไทย	2 กก.		60				
โทโท	2 กก.	70	58,52			65	66
# ดอกมะลิ	2 กก.	60	60				
# หงษ์ทอง	2.5 กก.	85	85	83	80	77	
เบญจรงค์	2 กก.	85	58			56	56
TOPS	2 กก.	50	43				
เทลโก้	2 กก.					41.5	41.50
แปดริ้ว	2 กก.	60	60				
ข้าวขาว 100%							
สุพรรณหงส์	5 กก.	90		76			
โคโค	5 กก.	85	80				76
ข้างเขือก	5 กก.	90	88				
นาทิพย์	5 กก.	80		69			
โสมเฟรสมาร์ท	5 กก.	85					77
ดอกบัว	5 กก.	95	89			81	
ธัญญรักษ์	5 กก.	95			75		75.50
พนมรุ้ง	5 กก.	95			87		
หงส์ทอง	5 กก.	95			90		95
เพื่อนไทย	5 กก.	100	89				
เกษตร(น้ำเงิน)	5 กก.	89	84	81	81		79
เบญจรงค์	5 กก.	95					84.25
เทลโก้ (น้ำเงิน)	5 กก.	80				77	
ปิ่นเงิน	5 กก.	85		74			
แสนดี	5 กก.	105	85				93
รุ่งทิพย์	5 กก.	90	75				
อิมทิพย์	5 กก.	95	74				
ชาวนาไทย	5 กก.		75				
ดอกบัว	5 กก.	95	89			76*	
ภัตรา	5 กก.	80		75			
มาบุญครอง (ฟ้า)	5 กก.	95	89	84	88	84	86.50
ข้าวขาว 5%							
นาหลวง	5 กก.		85				
เกษตรกรไทย	5 กก.	80	70				
ข้าวขาว 10%							
มิตรภาพ (ชมพู)	5 กก.	85				77	
ท็อป	5 กก.		85				
ข้าวขาว 15%							
บีเคเค	5 กก.	95	73				
บัวหลวง	5 กก.	75				73	
ข้าวขาว 25%							
เฟิร์สทไฟรช	5 กก.			62			
กสิกรไทย	5 กก.	80		68			
ข้าวขาว (อื่น ๆ)							
คัมค่า (ขข. 35 %)	5 กก.	68				62	
หงษ์ทอง (ข้าวตั้งขยหด)	2 กก.		65				


*เป็นราคาสมาชิก,จัดรายการพิเศษ

ไม่มีเครื่องหมายรูปพนมมือ

รายงานการติดตามภาวะตลาดสินค้า ข้าวโพดและถั่วชนิดต่าง ๆ ในกรุงเทพมหานคร
 ประจำวันที่ 6 กันยายน 2550

บาท/ กก.

รายการ	ปี 2549		ปี 2550		การเปลี่ยนแปลง + เพิ่ม - ลด	สถานการณ์
	วันนี้ปีก่อน 6 ก.ย.	วันก่อน 5 ก.ย.	วันนี้ 6 ก.ย.			
ราคาขายส่ง						
ข้าวโพด						ราคาข้าวโพดที่โรงงานอาหารสัตว์รับซื้อยังคงปรับสูงขึ้น เนื่องจากในช่วงนี้ทั้งโรงไซโลและโรงงานอาหารสัตว์ยังมีความ ต้องการอย่างต่อเนื่อง ขณะที่สินค้ามือออกสู่ตลาดไม่สอดคล้อง กับความต้องการ
	ไซโล	5.40-5.42	7.00-7.17	7.00-7.17		
	โรงงานอาหารสัตว์	5.80-5.83	7.52-7.60	7.55-7.63 [↑]	+ 3	
ข้าวฟ่าง						
	ขาว	-	-	-		
	แดง	-	-	-		
ถั่วเขียวผิวมัน						
	อย่างดี	25.00-26.00	26.00-27.00	26.00-27.00		
	อย่างรอง	23.00-24.00	23.00-24.00	23.00-24.00		
ถั่วดำ		19.00-23.00	18.00-20.00	18.00-20.00		

ผู้รายงาน 
 (นางสาวศิริวรรณ อกภัยพรชาญ)

รายงานการติดตามภาวตลาด "ปาล์มน้ำมัน และน้ำมันปาล์ม" ในกรุงเทพมหานคร

ประจำวันที่ 6 กันยายน 2550

ราคาปาล์มสด

รายการ	หน่วย บาท	ราคาวันก่อน	ราคาวันนี้	+ เพิ่มขึ้น - ลดลง	ภาวะการค้า
		5 ก.ย. 50	6 ก.ย. 50		
ผลปาล์มทะเลลาย (ราคาโรงสกัดรับซื้อ)					
คุณภาพ เบอร์เซนต์น้ำมัน (คละ)	กก.	3.80 - 4.50	3.80 - 4.50		ผลปาล์มทะเลลาย โรงงานสกัดในพื้นที่แจ้งปรับราคารับซื้อผลปาล์มสูงขึ้นตามความต้องการ จึงมีการแข่งขันกันรับซื้อ ขณะที่ปริมาณผลผลิตปาล์มมีออกสู่ตลาดลดลง จากภาวะฝนตก ไม่เอื้ออำนวยต่อการเก็บเกี่ยว ระดับราคาจึงเคลื่อนไหวเล็กน้อย
- จ.กระบี่	กก.	4.00 - 4.15	4.20 - 4.30	+0.15 ถึง 0.20	
- จ.สุราษฎร์ธานี	กก.	4.10 - 4.30	4.20 - 4.40	+0.10	
- จ.ชุมพร	กก.	4.20 - 4.50	4.20 - 4.50		
- จ.ตรัง	กก.	4.00 - 4.20	4.05 - 4.20	+0.05	
- จ.สตูล	กก.	3.80 - 3.90	3.80 - 3.90		
คุณภาพ เบอร์เซนต์น้ำมัน (15%)	กก.	3.70 - 4.00	3.79 - 4.00	+0.09	น้ำมันปาล์มดิบ ราคาทรงตัว โรงงานสกัดต่างตรึงราคาจำหน่ายไว้ เพื่อรอดูสถานการณ์ ด้วยภาวะตลาดค่อนข้างชะลอตัว การซื้อขายเบาบางคำสั่งซื้อจากโรงกลั่นลดน้อยลง ส่วนน้ำมันปาล์มดิบตลาดมาเลเซีย อยู่ที่ 2,546.25 ริงกิต/ตัน หรือ กก.ละ 22.99 บาท (5 ก.ย.50)
- จ.กระบี่	กก.	3.70	3.90	+0.20	
- จ.สุราษฎร์ธานี	กก.	3.70	3.79	+0.09	
- จ.ชุมพร	กก.	4.00	4.00		
- จ.ตรัง	กก.	4.00	4.00		
- จ.สตูล	กก.	3.80	3.80		
คุณภาพ เบอร์เซนต์น้ำมัน (17%)	กก.	3.90 - 4.50	3.90 - 4.50		
- จ.กระบี่	กก.	4.15	4.30	+0.15	
- จ.สุราษฎร์ธานี	กก.	4.30	4.40	+0.10	
- จ.ชุมพร	กก.	4.50	4.50		
- จ.ตรัง	กก.	4.20	4.20		
- จ.สตูล	กก.	3.90	3.90		
เลปาล์มร่วง จ.ชุมพร	กก.	6.00 - 6.50	6.00 - 6.50		
น้ำมันปาล์มดิบ (ราคาซื้อขายทั่วไปส่งมอบถึงผู้ซื้อ)					
- เกรด A (น้ำมันจากเปลือก)	กก.	23.75 - 24.00	23.75 - 24.00		
- เกรด B (น้ำมันรวม)	กก.	22.75 - 23.00	22.75 - 23.00		
น้ำมันเมล็ดในปาล์มดิบ	กก.	27.00 - 27.25	27.00 - 27.25		

รายการ	หน่วย	ราคาวันก่อน	ราคาวันนี้	+ เพิ่มขึ้น	ภาวะการค้า	
	บาท	5 ก.ย. 50	6 ก.ย. 50	- ลดลง		
น้ำมันปาล์มบริสุทธิ์ *(ราคาซื้อขายทั่วไปส่งมอบถึงผู้ซื้อ)						
- โอเลอิน	กก.	28.52 - 29.27	28.52 - 29.27		<p>น้ำมันปาล์มตลาดมาเลเซีย</p> <p>ณ วันที่ 5 กันยายน 2550</p> <p>น้ำมันปาล์มดิบ ส่งมอบเดือน กันยายน 2550</p> <p>ราคาเฉลี่ยตันละ 2,546.25 ริงกิตหรือ กก.ละ 22.99 บาท</p> <p>โอเลอิน ส่งมอบเดือน กันยายน 2550</p> <p>ราคาเฉลี่ยตันละ \$ 790 หรือ กก.ละ 27.10 บาท</p> <p>RBD สเตอริน ส่งมอบเดือน กันยายน 2550</p> <p>ราคาเฉลี่ยตันละ \$ 737.50 หรือ กก.ละ 25.30 บาท</p> <p>อัตราแลกเปลี่ยน US\$ = 34.3050 (อัตรากลาง)</p> <p>1 US\$ = 3.80 ริงกิต</p>	
- สเตอริน	กก.	22.75 - 23.00	22.75 - 23.00			
น้ำมันปาล์มสำเร็จรูป (ราคารวม VAT)						
- ราคาขายส่ง (โรงกลั่นส่งมอบถึงมือ)						
- ชนิดบรรจุปีบ 12.50 กก.	กก.	34.80 - 35.60	34.80 - 35.60			
- ตรามรกต	ปีบ	435	435			
- ตราหยก	ปีบ	445	445			
- ตราโอลีน	ปีบ	435	435			
- ตราเกสร	ปีบ	440	440			
- ชนิดบรรจุขวด 1 ลิตร (12 ขวด/หีบ)	ขวด	33.33 - 34.58	33.33 - 34.58			
- ตรามรกต	หีบ	410	410			
- ตราหยก	หีบ	415	415			
- ตราโอลีน	หีบ	405	405			
- ตราเกสร	หีบ	400	400			
- ราคาขายปลีก ในตลาดกรุงเทพฯ						
- ชนิดบรรจุปีบ	กก.	35 - 36	35 - 36			
- ชนิดบรรจุขวด 1 ลิตร	ขวด	36 - 38	36 - 38			
หมายเหตุ : * น้ำมันปาล์มบริสุทธิ์เป็นราคาไม่รวม VAT						

เบ็ดเตล็ดและประเมินภาวะตลาดสินค้าเกษตร สำนักส่งเสริมการค้าสินค้าเกษตร กรมการค้าภายใน โทร. 02-5475400

 ผู้รายงาน
(นางอมราพร อินทร์แมน)

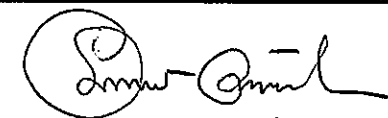
รายงานการติดตามภาวะและราคา "สุกร" ในตลาดกรุงเทพมหานคร

วันที่ 6 กันยายน 2550

หน่วย : บาท/ตัว/กก.

รายการ	ราคาขายส่ง		+ เพิ่ม -ลดลง	ราคาขายปลีก		+ เพิ่ม -ลดลง	ภาวะการค้า
	ราคาวันก่อน	ราคาวันนี้		ราคาวันก่อน	ราคาวันนี้		
	5 ก.ย. 50	6 ก.ย. 50		5 ก.ย. 50	6 ก.ย. 50		
กร							
ลูกสุกร ทัวไป (นน. 12 กก./ตัว)	1,100	1,100					<p>สุกรชำแหละ และชิ้นส่วน</p> <p>ราคาลดลง เนื่องจากภาวะตลาดชะลอตัว การซื้อขายไม่คล่องตัวและที่ผ่านมามีฝนตก ส่งผลให้การจับจ่ายใช้สอยลดลง อีกทั้งสุกรมีชีวิตมีราคาอ่อนตัวลง โรงฆ่าและผู้ค้าส่งสุกรชำแหละ (หมูซีก) และชิ้นส่วน จึงปรับราคาจำหน่ายลดลง เพื่อให้ตลาดคล่องตัวขึ้น ด้วยผู้ค้าปลีกเริ่มปรับลดปริมาณการสั่งซื้อหมูซีกลงเพื่อให้สอดคล้องกับความต้องการของตลาด และได้ปรับราคาจำหน่ายปลีกเนื้อสุกรชำแหละ (เนื้อไหล) ลดลง</p>
ลูกสุกร ซี.พี. (นน. 16 กก./ตัว)	1,300	1,300					
สุกรมีชีวิต ทัวไป	43.00 - 44.00	43.00 - 44.00					
สุกรมีชีวิต ฟาร์ม	44.00 - 45.00	44.00 - 45.00					
สุกรชำแหละ ทัวไป	54.00 - 55.00	52.00 - 53.00	-2				
สุกรชำแหละ ฟาร์ม	55.00 - 56.00	54.00 - 55.00	-1				
สุกรชำแหละ เนื้อสัน - สันใน	89 - 90	87 - 88	-2	95 - 98	95 - 98		
- สันนอก	81 - 82	80 - 81	-1	85 - 90	85 - 90		
เนื้อแดง - ตะโพก	76 - 77	75 - 77	-1	85 - 90	85 - 90		
- ไหล่	71 - 72	70 - 72	-1	85 - 90	80 - 85	-5	
เนื้อสามชั้น	72 - 80	72 - 80		80 - 85	80 - 85		
มันแข็ง	32 - 35	32 - 35		35 - 38	35 - 38		
เศษมัน	18 - 22	18 - 22		20 - 25	20 - 25		
มันเปลง	15 - 16	15 - 16		18 - 20	18 - 20		

สุกร/ลิตร



ผู้รายงาน
(นางอมราพร อินทร์แมน)

หมายเหตุ : ราคาขายส่งเนื้อสันใน - มันเปลง ใช้เพื่อศึกษาวิเคราะห์ไม่สมควรเผยแพร่ ฝ่ายติดตามและประเมินภาวะตลาดสินค้าเกษตร สำนักส่งเสริมการค้าสินค้าเกษตร โทร. 02-5475400

รายงานการติดตามภาวะและราคา "สั้วน้ำ" ในตลาดกรุงเทพมหานคร
 ประจำปีที่ 6 กันยายน 2550


บาท : ก.ก.

รายการ	ราคาขายส่ง		+ เพิ่ม - ลดลง	ราคาขายปลีกตลาด กทม.		+ เพิ่ม - ลดลง	ภาวะการค้า
	ราคาวันก่อน	ราคาวันนี้		ราคาวันก่อน	ราคาวันนี้		
	4 ก.ย. 50	6 ก.ย. 50		4 ก.ย. 50	6 ก.ย. 50		
กึ่งขาว	ตลาดกลางสมุทรสาคร					สั้วน้ำ ราคาขายส่งสั้วน้ำขององค์การสะพานปลา เปลี่ยนแปลงตามปริมาณและคุณภาพของสินค้าที่ส่ง เข้าตลาด	
- (40 ตัว/กก.)	115	115		170 - 180	170 - 180		
- (50 ตัว/กก.)	110	110		140 - 150	140 - 150		
- (60 ตัว/กก.)	105	105		120 - 130	120 - 130		
- (70 ตัว/กก.)	100	100		110 - 120	110 - 120		
- (80 ตัว/กก.)	90	95	+ 5	100 - 110	100 - 110		
	องค์การสะพานปลา						
กึ่งแซบวัย(กึ่งขาวกลาง 40-50 ตัว/กก)	145 - 180	145 - 180		270 - 300	270 - 300		
กึ่งเปลือกแข็ง (กลาง 40-50 ตัว/กก.)	150 - 160	150 - 160		180 - 200	180 - 200		
กึ่งกำมGRAM (กลาง)							
- (บ่อเลี้ยงไทย 15-16 ตัว/กก.)	215 - 230	210 - 230	- 5	260 - 280	260 - 280		
ปลาหมึกกล้วยคละ	75 - 85	75 - 80	- 5	120 - 130	120 - 130		
ปลาหมึกกระดองคละ	80 - 90	80 - 90		120 - 130	120 - 130		
หอยแครงคละ	25 - 35	25 - 35		40 - 55	40 - 55		
หอยลายคละ	35 - 50	35 - 50		70 - 80	70 - 80		
หอยแมลงภู่คละ	20 - 25	20 - 25		30 - 35	30 - 35		
ปลาทุสด (9-12 ตัว/กก.)	40 - 50	40 - 50		60 - 80	60 - 80		
ปลาช่อน	80 - 100	80 - 100		100 - 120	100 - 120		
ปลาดุก (บึกอูย)	25 - 35	25 - 35		45 - 50	45 - 50		
ปลานิล	28 - 35	30 - 35	+ 2	40 - 55	40 - 55		

ผู้ตรวจ.....


 (นางอมราพร อินทร์เมฆ)

ผู้รายงาน.....



 (นางจริย์ สมชีพ)

รายงานการติดตามภาวะตลาด ยางพารา

ประจำวันที่ 6 กันยายน 2550

รายการ	หน่วย บาท	ราคาก่อน	ราคาวันนี้	+ เพิ่มขึ้น	ภาวะการค้า
		5 ก.ย. 50	6 ก.ย. 50	- ลดลง	
ราคาเกษตรกรขายได้					ยางพารา ราคาเคลื่อนไหวตามความต้องการของตลาด ต่างประเทศ
- จ.สุราษฎร์ธานี		66.30	66.60	+0.30	
- จ.สงขลา		66.60	66.75	+0.15	
- จ.นครศรีธรรมราช		66.35	66.30	-0.05	
ราคาตลาดกลาง					
- จ.สุราษฎร์ธานี		67.79	67.89	+0.10	
- จ.สงขลา		67.80	67.95	+0.15	
- จ.นครศรีธรรมราช		67.95	67.90	-0.05	
ยางแผ่นรมควันชั้น 3					
ราคา FOB. กรุงเทพฯ		73.80	73.90	+0.10	

ผู้รายงาน





(นางสาวพลิกา สุวรรณลักษณ์)

รายงานการติดตามภาวะตลาดสินค้าในกรุงเทพมหานคร
 ประเด็นที่ 6 กันยายน 2550 สิบเวลา 9.00 - 12.00

หน่วย : บาท/กก.

ลำดับ ที่	รายการ	ราคาขายส่ง (ตลาดปากคลอง)				ราคาขายปลีก (ตลาดทั่วไป)								สถานการณ์
		คละ			เปลี่ยนแปลง +เพิ่ม -ลด	คละ			เปลี่ยนแปลง +เพิ่ม -ลด	คัด			เปลี่ยนแปลง +เพิ่ม -ลด	
		วันเพ็ญก่อน 6 กย.49	วันก่อน 5 กย.50	วันนี้ 6 กย.50		วันเพ็ญก่อน 6 กย.49	วันก่อน 5 กย.50	วันนี้ 6 กย.50		วันเพ็ญก่อน 6 กย.49	วันก่อน 5 กย.50	วันนี้ 6 กย.50		
ผักใบ													ผักกาดหอม แดงกวาและกะหล่ำดอก ราคาปรับตัวสูงขึ้น เนื่องจากปริมาณผลผลิตในขณะนี้มีมากแต่ราคาไม่พอใจ ทำให้เกษตรกรบางรายชะลอการเก็บเกี่ยวออกสู่ตลาดเป็นผลให้ระดับราคาเคลื่อนไหวเล็กน้อย	
1	ผักคะน้า	8-12	10-14	10-14		15-18	15-18	15-18		22-25	20-25	20-25		
2	ผักบุ้งจีน	8-10	8-10	8-10		12-14	12-15	12-15		15-18	16-18	16-18		
3	ผักกวางตุ้ง	10-15	8-12	8-12		15-18	12-15	12-15		20-25	18-20	18-20		
4	ผักกาดหอม	12-15	10-12	12-15	+2ถึง3	18-20	12-15	18-20	+5ถึง6	22-25	18-20	22-25		+4ถึง5
5	ผักกาดขาวปลี	8-10	10-14	10-14		15-20	18-20	18-20		22-25	22-25	22-25		
6	กะหล่ำปลี	8-10	8-10	8-10		15-20	15-18	15-18		22-25	20-25	20-25		
7	ผักชี*	25-30	30-40	30-40		3-4	4-5	4-5		5-6	6-7	6-7		
8	ต้นหอม*	15-20	20-25	20-25		2-3	3-4	3-4		4-5	5-6	5-6		
9	ขึ้นฉ่าย*	15-20	35-40	35-40		2-3	4-5	4-5		4-5	6-7	6-7		
ผักผล														
1	มะระจีน	12-16	12-16	12-16		18-20	15-18	15-18		22-25	20-25	20-25		
2	มะเขือเทศสีดา	8-10	12-16	12-16		12-15	20-25	20-25		18-20	30-35	30-35		
3	มะเขือเทศผลใหญ่	6-8	12-15	12-15		15-18	20-25	20-25		20-25	28-30	28-30		
4	มะเขือเจ้าพระยา	12-18	14-16	14-16		20-25	18-22	18-22						
5	ถั่วฝักยาว	22-25	18-20	18-20		25-30	25-28	25-28		32-35	30-35	30-35		
6	แตงกวา	10-12	6-10	8-12	+2	14-16	12-15	12-15		18-22	18-20	18-20		
7	พริกเขียว	8-12	6-10	6-10		12-15	12-15	12-15		18-20	18-20	18-20		
8	พริกสดชี้ฟ้า*	25-30	30-40	30-40		4-6	4-5	4-5						
9	พริกชี้หนู (จินดา)*	25-30	25-28	25-28		4-5	3-5	3-5						
10	มะนาวแป้น (เบอร์ 1-2)/ผล	1.20-1.40	1.00-1.30	1.00-1.30		1.50-1.75	1.50-1.75	1.50-1.75						
	(เบอร์ 3-4)/ผล	0.80-1.00	0.50-0.70	0.50-0.70		1.00-1.25	0.75-1.25	0.75-1.25						
ผักหัว														
1	กะหล่ำดอก	20-24	20-22	22-26	+2ถึง4	25-30	28-32	28-32		32-35	35-40	35-40		
2	หัวผักกาด	8-10	8-12	8-12		12-15	12-15	12-15		18-20	18-20	18-20		
ผักน้ำ														
1	ผักกะเจต** (1 กำ)	12-16	12-16	12-16		18-20	18-20	18-20						
2	ผักบุ้งไทย** (10 กำ)	50-60	50-55	50-55		7-8	6-7	6-7						
อื่น ๆ														
1	หน่อไม้ฝรั่ง	45-50	45-50	45-50		50-55	50-55	50-55		58-60	58-60	58-60		
2	ข้าวโพดฝักอ่อน	20-22	22-24	22-24		24-28	28-30	28-30						

ผักกาดหอม แดงกวาและกะหล่ำดอก ราคาปรับตัวสูงขึ้น เนื่องจากปริมาณผลผลิตในขณะนี้มีมากแต่ราคาไม่พอใจ ทำให้เกษตรกรบางรายชะลอการเก็บเกี่ยวออกสู่ตลาดเป็นผลให้ระดับราคาเคลื่อนไหวเล็กน้อย


 (นางสุกฤษดิ์ จันทร์ประทีป) (ผู้รายงาน)

 (นางสาวพอลิกา สุวรรณลักษณ์) (ผู้ตรวจ)

หมายเหตุ * ราคาขายปลีก หน่วย : บาท/ขีด

**ราคาขายปลีก หน่วย : บาท/กำ